

NEXT



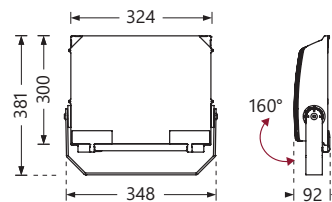
Projecteur pour équipements sportifs
Corps aluminium moulé sous pression
Faible teneur en cuivre
Testé au brouillard salin 3000 heures
Usage en ambiance chlorée possible
Peinture poudre époxy gris RAL 9006

Optique asymétrique (ASM) ou symétrique extensive (WFL)

Efficacité jusqu'à 151 lm/W
Température ambiante +35°C ou +50°C
70000h/L80/B10 (Ta -40°C à +35°C)
Garantie 5 ans
IRC >70 - SDCM 3

Sur demande :

- Version 3000K
- Version gradable DALI / 1-10v
- Version IRC >80



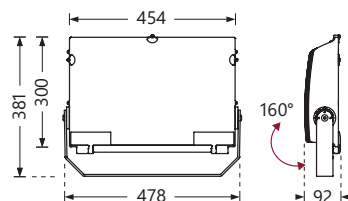
NEXT 3 / 6,8 Kg / 0,028m² à 0°

Code article	Watt	Teinte LED	Ta°C	Flux utile	Optique	Tarif € HT
NEX-ASM13040	130W	4000K	50°C	18000lm	ASM	NC
NEX-WFL13040				18600lm	WFL	
NEX-ASM16840	158W		35°C	22000lm	ASM	NC
NEX-WFL16840				23100lm	WFL	

NEXT

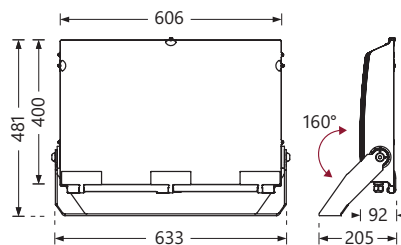


NEXT 4 / 8,5 Kg / 0,033m² à 0°



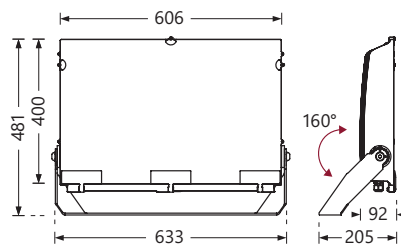
Code article	Watt	Teinte LED	Ta°C	Flux utile	Optique	Tarif € HT
NEX-ASM14840	148W	4000K	50°C	20500lm	ASM	NC
NEX-WFL14840			21100lm	WFL		
NEX-ASM21240	212W	35°C	35°C	28000lm	ASM	NC
NEX-WFL21240	225W		29600lm	WFL		

NEXT 6 / 14 Kg / 0,076m² à 0°



Code article	Watt	Teinte LED	Ta°C	Flux utile	Optique	Tarif € HT
NEX-ASM17440	174W	4000K	50°C	23300lm	ASM	NC
NEX-WFL17440				24600lm	WFL	
NEX-ASM20440	204W			29000lm	ASM	
NEX-WFL25040	250W	35°C	35°C	37200lm	WFL	NC
NEX-ASM32840	328W			43200lm	ASM	
NEX-WFL33040	330W			47500lm	WFL	

NEXT 8 / 14,2 Kg / 0,076m² à 0°



Code article	Watt	Teinte LED	Ta°C	Flux utile	Optique	Tarif € HT
NEX-ASM27040	270W	4000K	50°C	39600lm	ASM	NC
NEX-WFL31240	312W		47400lm	WFL		
NEX-ASM34240	342W	35°C	35°C	49000lm	ASM	NC
NEX-WFL44040	440W		63000lm	WFL		



NEXT

