

CRUISER 2 LB by LUG

Luminaire extra plat, haut rendement
Corps aluminium injecté à haute pression
Finition gris clair

Fermeture verre trempé
Diffusion large 100°

Efficacité jusqu'à 159 lm/W

Connecteur étanche 3 pôles et 2 mousquetons pour filins ou chaîne inclus
Accessoires de fixation à commander séparément

Driver intégré
100000h/L80/B10 (Ta 25°C) - Garantie 3 ans
IRC > 80 - SDCM 3

Sur demande :

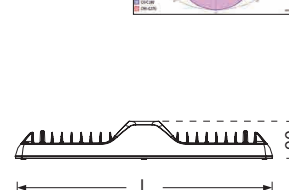
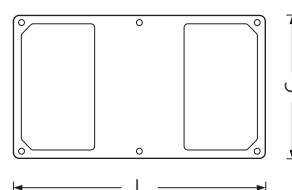
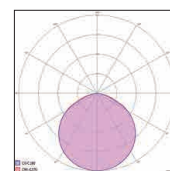
- Version 3000K
- Version gradable DALI
- Version sport avec grille de protection, IK10



Etriers fixes



Lyre réglable

**CRUISER 2 LB**

Température ambiante -15°C à +40°C



Code article	Watt	Teinte LED	Flux utile	L x C	Tarif € HT
LUG-300092.00185	88W		13650lm		NC
LUG-300092.00186	128W	4000K	19550lm	515x345 mm	NC
LUG-300092.00187	158W		23650lm		NC
LUG-150020.00824	Etriers de montage fixes / 89x205x187mm				NC
LUG-150020.00821	Lyre de montage réglable / 60x545x226mm				NC

CRUISER 2 PLUS LB

Température ambiante -40°C à +40°C



Code article	Watt	Teinte LED	Flux utile	L x C	Tarif € HT
LUG-300092.00191	180W	4000K	28550lm	675x398 mm	NC
LUG-150020.00824	Etriers de montage fixes / 89x205x187mm				NC
LUG-150020.00823	Lyre de montage réglable / 60x705x226mm				NC

CRUISER 2 LB by LUG

