


## AQUALED SLIM



Corps polycarbonate gris injecté  
 Diffuseur polycarbonate strié satiné  
 Fermé par clips polyamide  
 Etriers inox de fixation inclus, entraxe réglable

Efficacité jusqu'à 163 lm/W  
 Température ambiante -25°C à +45°C

Driver intégré et connecteur rapide  
 50000h/L90/B10 - Garantie 5 ans  
 IRC > 80 - SDCM 3

 Option : Détection de présence  
 Hauteur 1/6m - 5sec/30min - 2/50 LUX

**Sur demande :**

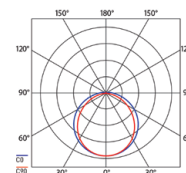
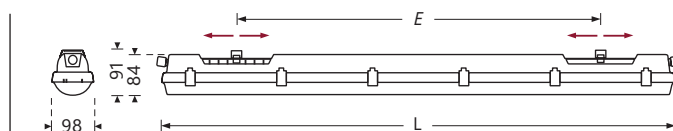
- Version ABS résistant aux produits chimiques
- Application à l'extérieur / Membrane anti-condensation
- Version 3000K/5000K/6500K
- Version IRC > 90



Connecteur rapide pour  
 installation sans  
 ouverture du luminaire

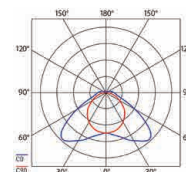


# AQUALED SLIM



## AQUALED SLIM

| Code article | Watt | Teinte LED | Flux utile | L       | E           | Driver | Tarif € HT |
|--------------|------|------------|------------|---------|-------------|--------|------------|
| AE-105247A   | 13W  | 4000K      | 1990lm     | 610 mm  | 110/370 mm  | ON/OFF | NC         |
| AE-105249A   | 19W  |            | 2880lm     |         |             |        | NC         |
| AE-105250A   | 26W  |            | 4000lm     | 1170 mm | 700/960 mm  |        | NC         |
| AE-105251A   | 36W  |            | 5690lm     |         |             |        | NC         |
| AE-105253A   | 23W  |            | 3580lm     |         |             |        | NC         |
| AE-105254A   | 32W  |            | 4970lm     | 1450 mm | 970/1230 mm |        | NC         |
| AE-105255A   | 44W  | 7240lm     |            |         | NC          |        |            |
| AE-105377A   | 13W  | 4000K      | 1990lm     | 610 mm  | 110/370 mm  | DALI   | NC         |
| AE-105379A   | 19W  |            | 2880lm     |         |             |        | NC         |
| AE-105380A   | 26W  |            | 4000lm     | 1170 mm | 700/960 mm  |        | NC         |
| AE-105381A   | 36W  |            | 5690lm     |         |             |        | NC         |
| AE-105383A   | 23W  |            | 3580lm     |         |             |        | NC         |
| AE-105384A   | 32W  |            | 4970lm     | 1450 mm | 970/1230 mm |        | NC         |
| AE-105385A   | 44W  | 7240lm     |            |         | NC          |        |            |



## AQUALED SLIM WB

Wide Beam / Diffusion large / Hauteur d'installation de 2,5m à 4m

| Code article | Watt | Teinte LED | Flux utile | L       | E          | Driver | Tarif € HT |             |    |
|--------------|------|------------|------------|---------|------------|--------|------------|-------------|----|
| AE-100386A   | 19W  | 4000K      | 2880lm     | 1170 mm | 700/960 mm | ON/OFF | NC         |             |    |
| AE-100387A   | 26W  |            | 4000lm     |         |            |        |            |             | NC |
| AE-100388A   | 36W  |            | 5690lm     |         |            |        |            |             | NC |
| AE-100390A   | 23W  |            | 3580lm     |         |            |        |            |             | NC |
| AE-100391A   | 32W  |            | 4970lm     |         |            |        | 1450 mm    | 970/1230 mm | NC |
| AE-100392A   | 44W  |            | 7240lm     |         |            |        |            |             | NC |
| AE-100498A   | 19W  | 4000K      | 2880lm     | 1170 mm | 700/960 mm | DALI   | NC         |             |    |
| AE-100499A   | 26W  |            | 4000lm     |         |            |        |            |             | NC |
| AE-100500A   | 36W  |            | 5690lm     |         |            |        |            |             | NC |
| AE-100502A   | 23W  |            | 3580lm     |         |            |        |            |             | NC |
| AE-100503A   | 32W  |            | 4970lm     |         |            |        | 1450 mm    | 970/1230 mm | NC |
| AE-100504A   | 44W  |            | 7240lm     |         |            |        |            |             | NC |

### OPTIONS



|  |    |
|--|----|
| ON/OFF - Faisceau traversant avec 2 connecteurs rapides  | NC |
| DALI - Faisceau traversant avec 2 connecteurs rapides    | NC |
| Détecteur de présence haute fréquence intégré (Sauf 13W) | NC |

## AQUALED SLIM TW

Tunable White / Température de couleur réglable / Contrôle via l'application mobile CASAMBI

| Code article | Watt | Teinte LED    | Flux nominal | L       | E           | Tarif € HT |
|--------------|------|---------------|--------------|---------|-------------|------------|
| AE-117031A   | 31W  | 2700K à 6500K | 4000lm       | 1170 mm | 700/960 mm  | NC         |
| AE-145039A   | 39W  |               | 5500lm       | 1450 mm | 970/1230 mm | NC         |