

WATERPROOF LED DOWNLIGHT



Fitness SPA Hôtel Lyon Métropole / LES ATELIERS 4 PLUS / STREM / GED



Encastrés fixes techniques et architecturaux, waterproof

Corps en fonderie aluminium blanc, collerette fine
Avec presse-étoupe inox
Protection contre les projections d'eau de toutes les directions
Réflecteur polycarbonate blanc, noir ou argent mat

Optique à lentille 60°

Driver ON/OFF non étanche inclus,
MP : Multi-puissance réglable par switch avec repiquage
DC : Fixe sans repiquage

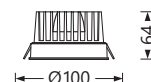
50000h/L80/B20 - Garantie 3 ans
IRC > 90 - SDCM 3
UGR < 19



WATERPROOF LED DOWNLIGHT

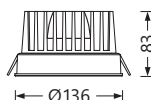


WLD / SMALL



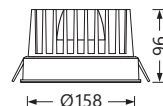
Code article	Watt	Teinte LED	Flux utile	Tarif € HT
WLD-S143060BX-MP	8/10/12/14W	3000K	770 à 1345 lm	NC
WLD-S144060BX-MP		4000K	810 à 1415 lm	
WLD-S143060BX-DC	14W	3000K	1345 lm	NC
WLD-S144060BX-DC		4000K	1415 lm	
OPTION	Driver pour gradation DALI / SWITCH-DIM (avec repiquage)			NC

WLD / MEDIUM



Code article	Watt	Teinte LED	Flux utile	Tarif € HT
WLD-M143060BX-MP	8/10/12/14W	3000K	630 à 1100 lm	NC
WLD-M144060BX-MP		4000K	660 à 1160 lm	
WLD-M203060BX-MP	17/19W	3000K	1400 à 1575 lm	NC
WLD-M204060BX-MP		4000K	1490 à 1655 lm	
WLD-M203060BX-DC	19W	3000K	1575 lm	NC
WLD-M204060BX-DC		4000K	1655 lm	
OPTION	Driver pour gradation DALI / SWITCH-DIM (avec repiquage)			NC

WLD / LARGE



Code article	Watt	Teinte LED	Flux utile	Tarif € HT
WLD-L243060BX-MP	18/20/22/24W	3000K	1500 à 2000 lm	NC
WLD-L244060BX-MP		4000K	1575 à 2100 lm	
WLD-L303060BX-DC	28W	3000K	2475 lm	NC
WLD-L304060BX-DC		4000K	2600 lm	
OPTION	Driver pour gradation DALI / SWITCH-DIM (avec repiquage)			NC

X = Finition Réflecteur : B ○ (Blanc), N ● (Noir) ou A ● (Argent mat)