

MODULAR LED DOWNLIGHT



Encastrés fixes techniques
 Colerette aluminium mat, blanc ou noir,
 Réflecteur mat, blanc, noir, argent ou doré

Module LED à baïonnette interchangeable et réparable

Optique à lentille 60°, ou en option 15°/24°/38°

Efficacité jusqu'à 120 lm/W

Driver calibrable par switch inclus avec possibilité de repiquage

50000h/L80/B10 - Garantie 5 ans

IRC > 90 - SDCM 3

UGR < 19

Sur demande :

• Version 3500K

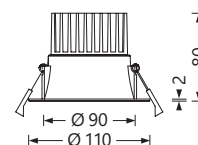


Salle du conseil / Communauté de Communes Pays d'Evian Vallée d'Abondance / CETRALP / JACQUIER ÉLECTRICITÉ

MODULAR LED DOWNLIGHT

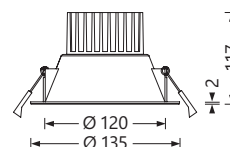


MLD / SMALL



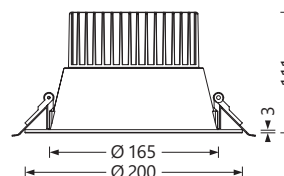
Code article	Watt	Teinte LED	Flux utile	Tarif € HT
MLD-S123060XY-MP	6/8/10/12W	3000K	775 à 1320lm	NC
MLD-S124060XY-MP		4000K	815 à 1400lm	

MLD / MEDIUM



Code article	Watt	Teinte LED	Flux utile	Tarif € HT
MLD-M143060XY-MP	8/10/12/14W	3000K	920 à 1600lm	NC
MLD-M144060XY-MP		4000K	960 à 1680lm	
MLD-M243060XY-MP	18/20/22/24W	3000K	2160 à 2815lm	NC
MLD-M244060XY-MP		4000K	2240 à 2950lm	

MLD / LARGE



Code article	Watt	Teinte LED	Flux utile	Tarif € HT
MLD-L243060XY-MP	18/20/22/24W	3000K	2115 à 2750lm	NC
MLD-L244060XY-MP		4000K	2220 à 2850lm	
MLD-L403060XY-MP	30/32/34/36/38/40W	3000K	3300 à 4280lm	NC
MLD-L404060XY-MP		4000K	3500 à 4520lm	

OPTIONS	Driver pour gradation DALI/SWITCH-DIM	NC
	Lentilles interchangeables 15°/24°/38°	NC

X = Finition Corps : **B** (Blanc mat) ou **N** (Noir mat) + Y = Finition Réflecteur : **B** (Blanc mat), **N** (Noir mat), **A** (Argent mat) ou **D** (Doré mat)



MODULAR LED DOWNLIGHT

TECHNIQUE & ARCHITECTURAL

